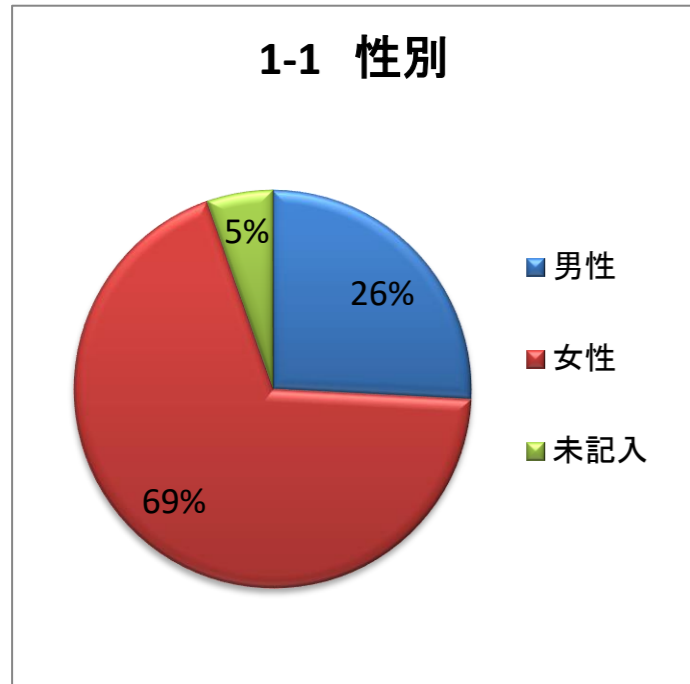


横手体育館 利用者アンケート集計結果【令和2年11月30日現在】

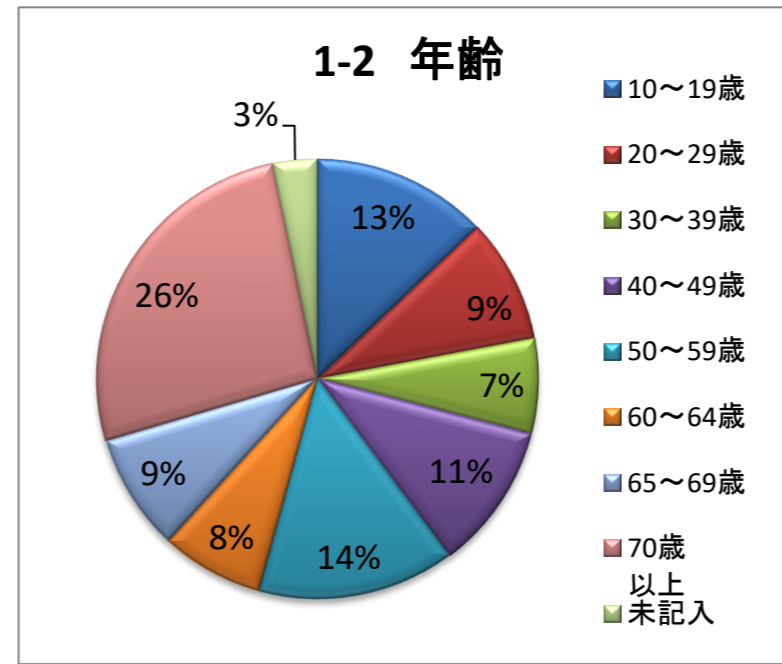
【1-1 性別】

	男性	女性	未記入	合計
人数	48	128	10	186



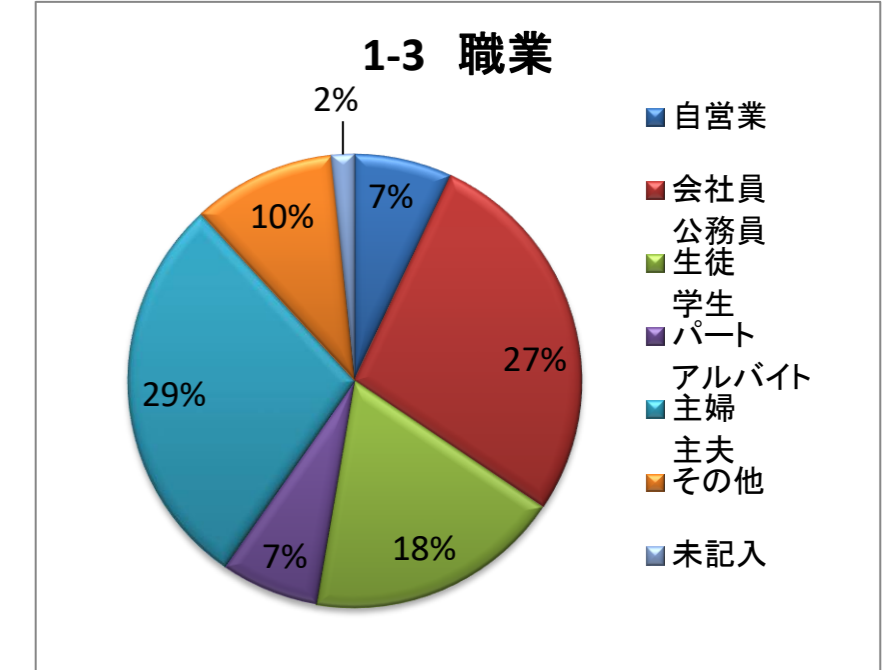
【1-2 年齢】

	10~19歳	20~29歳	30~39歳	40~49歳	50~59歳	60~64歳	65~69歳	70歳以上	未記入	合計
人数	24	17	13	20	27	14	16	49	6	186



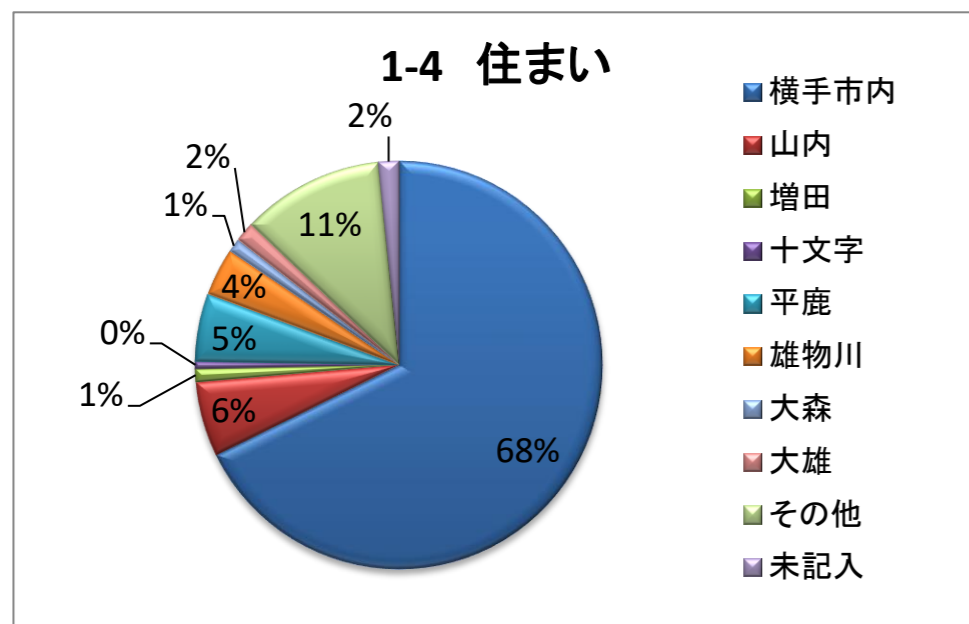
【1-3 職業】

	自営業	会社員 公務員	生徒 学生	パート アルバイト	主婦 主夫	その他	未記入	合計
人数	13	51	34	13	53	19	3	186



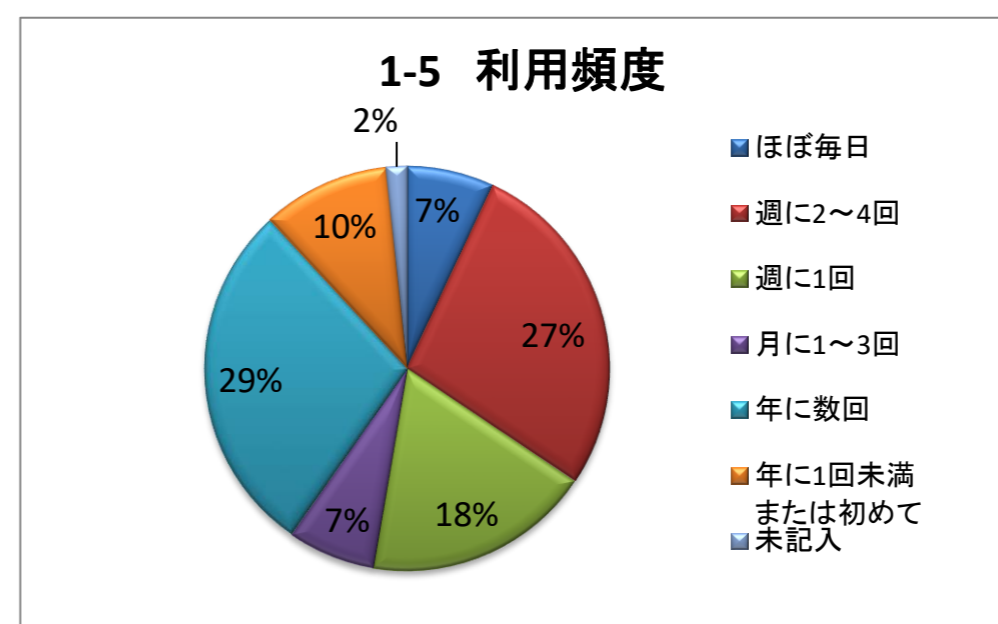
【1-4 住まい】

	横手市内	山内	増田	十文字	平鹿	雄物川	大森	大雄	その他	未記入	合計
人数	126	11	2	1	10	7	2	3	21	3	186



【1-5 利用頻度】

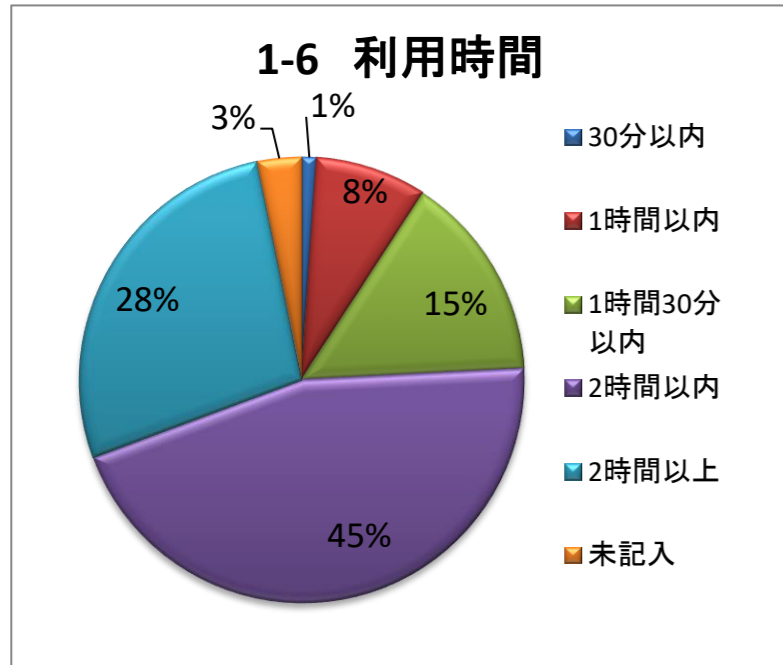
	ほぼ毎日	週に2~4回	週に1回	月に1~3回	年に数回	年に1回未満 または初めて	未記入	合計
人数	13	51	34	13	53	19	3	186



横手体育館 利用者アンケート集計結果【令和2年11月30日現在】

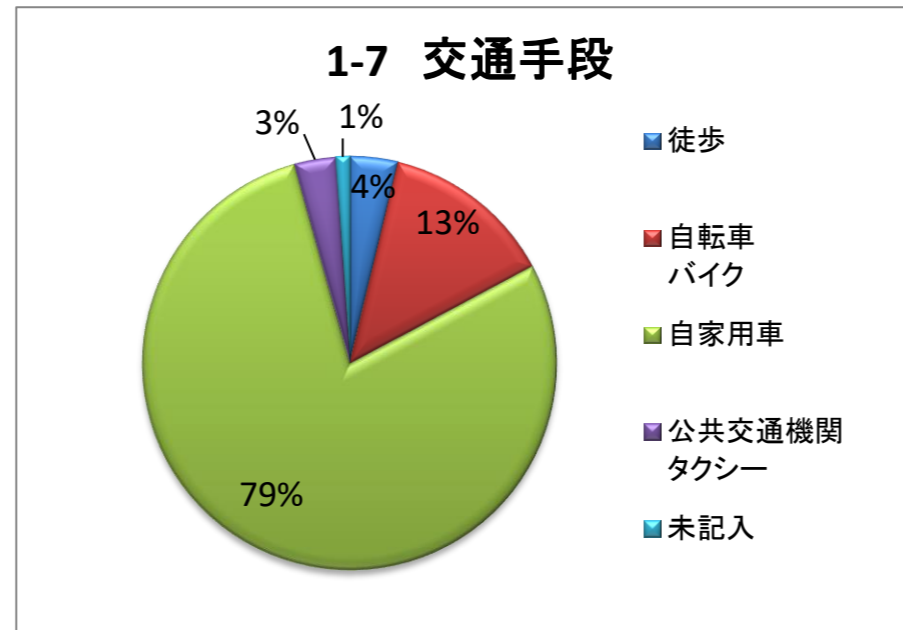
【1-6 利用時間】

	30分以内	1時間以内	1時間30分以内	2時間以内	2時間以上	未記入	合計
人数	2	15	28	84	51	6	186



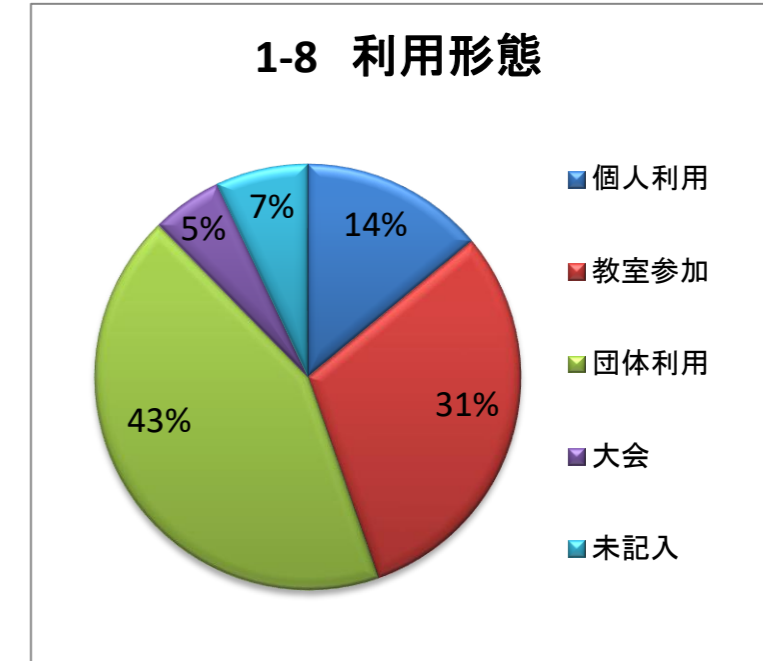
【1-7 交通手段】

	徒歩	自転車バイク	自家用車	公共交通機関 タクシー	未記入	合計
人数	7	25	146	6	2	186



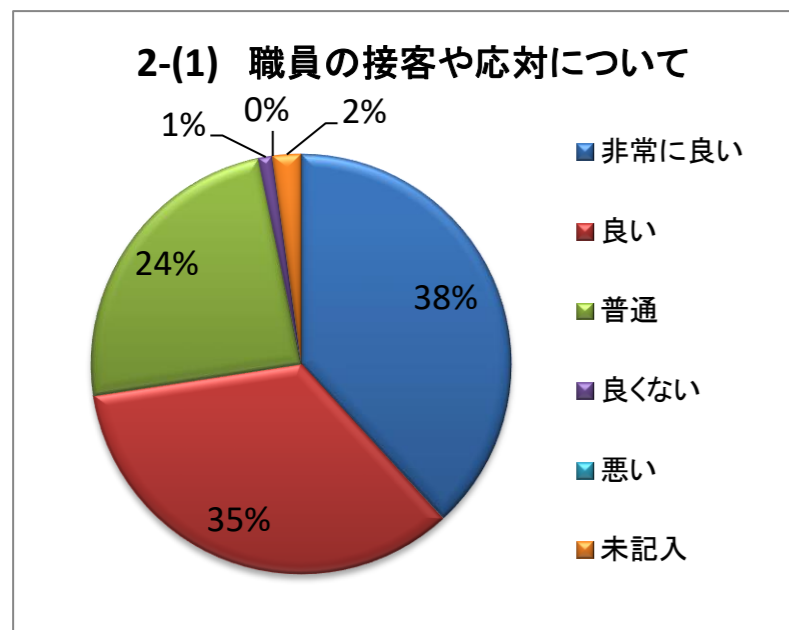
【1-8 利用形態】

	個人利用	教室参加	団体利用	大会	未記入	合計
人数	26	57	80	10	13	186



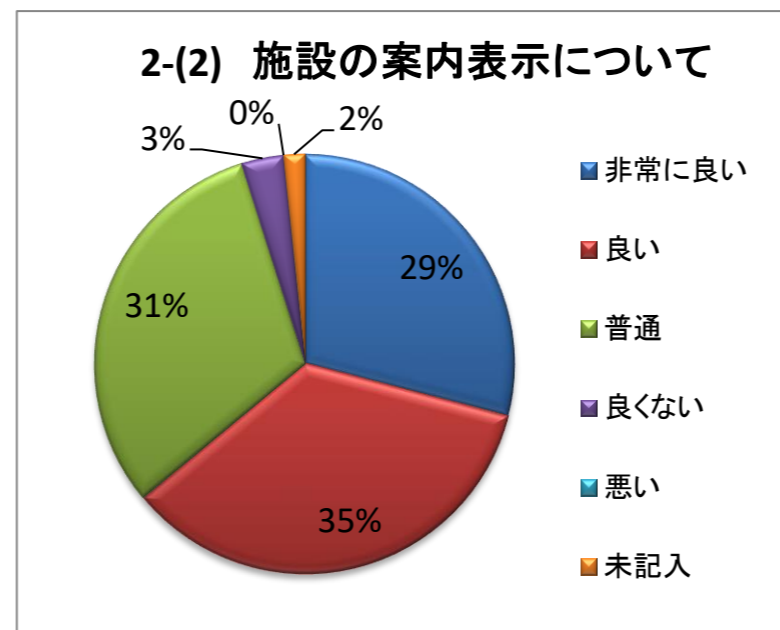
【2-(1) 職員の接客や応対について】

	非常に良い	良い	普通	良くない	悪い	未記入	合計
人数	71	64	45	2	0	4	186



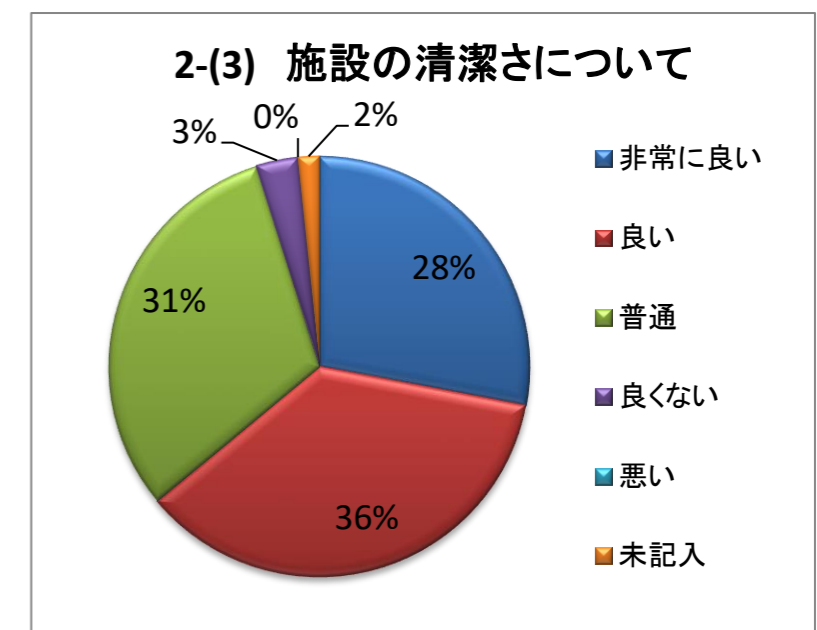
【2-(2) 施設の案内表示について】

	非常に良い	良い	普通	良くない	悪い	未記入	合計
人数	54	65	58	6	0	3	186



【2-(3) 施設の清潔さについて】

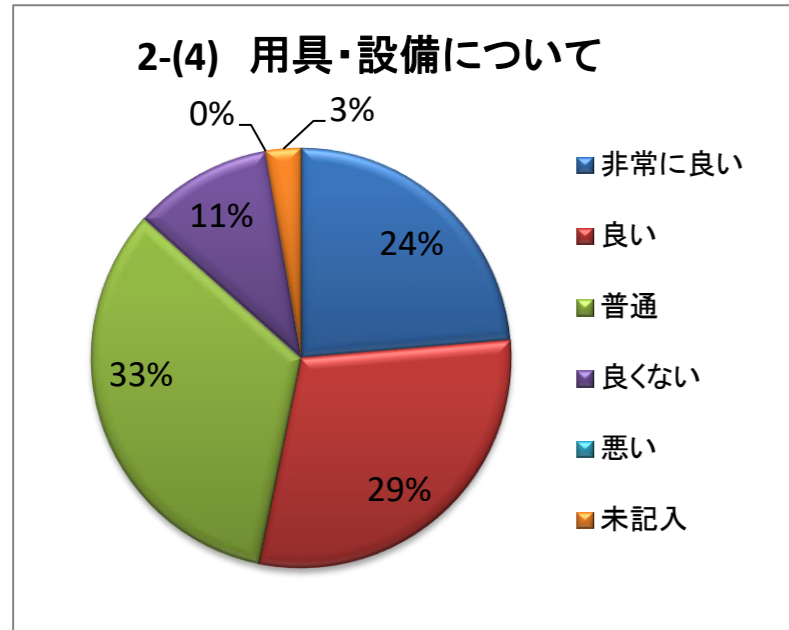
	非常に良い	良い	普通	良くない	悪い	未記入	合計
人数	52	67	58	6	0	3	186



横手体育館 利用者アンケート集計結果【令和2年11月30日現在】

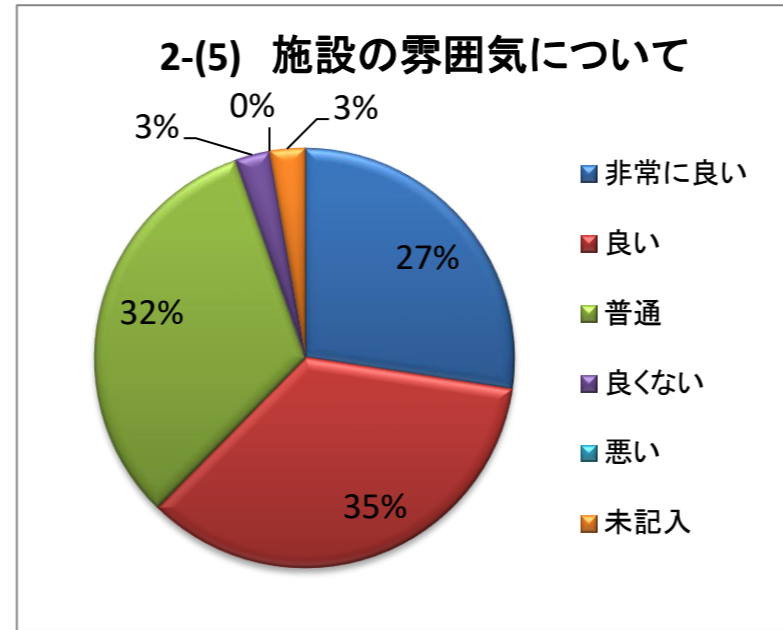
【2-(4) 用具・設備について】

	非常に良い	良い	普通	良くない	悪い	未記入	合計
人数	44	55	62	20	0	5	186



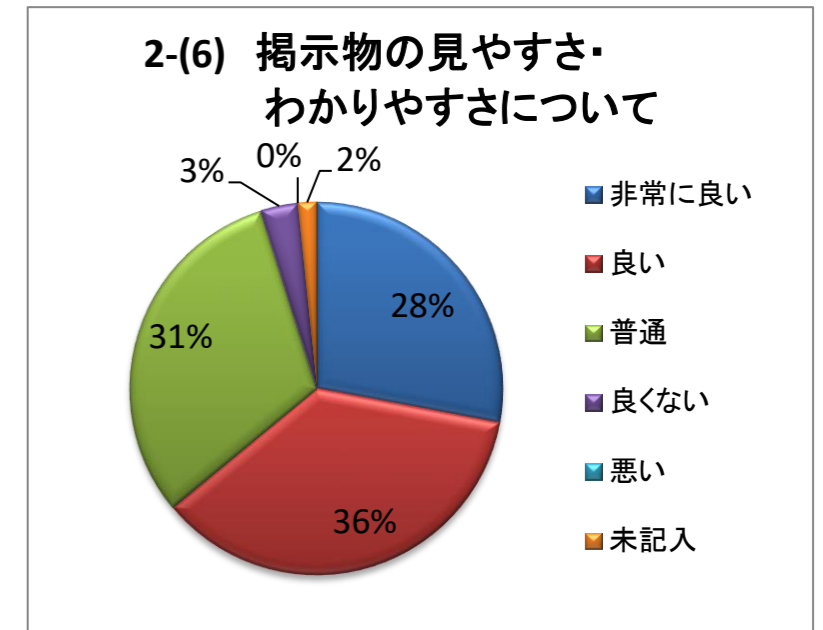
【2-(5) 施設の雰囲気について】

	非常に良い	良い	普通	良くない	悪い	未記入	合計
人数	51	65	60	5	0	5	186



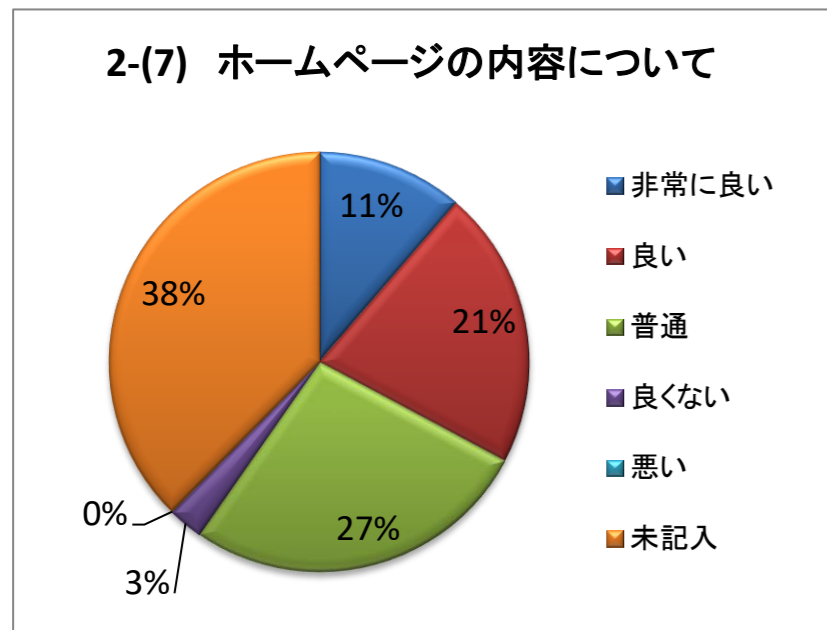
【2-(6) 掲示物の見やすさ・わかりやすさについて】

	非常に良い	良い	普通	良くない	悪い	未記入	合計
人数	33	53	65	6	0	29	186



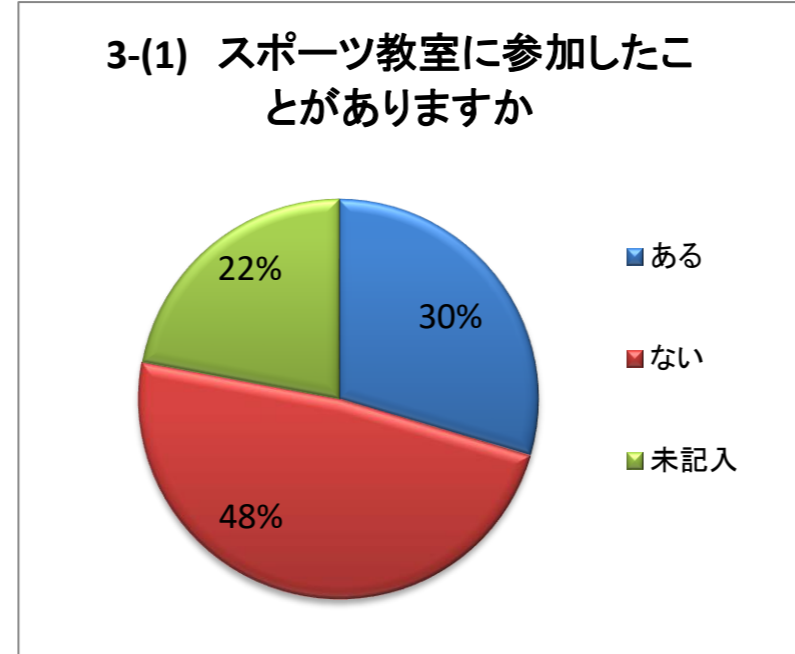
【2-(7) ホームページの内容について】

	非常に良い	良い	普通	良くない	悪い	未記入	合計
人数	21	40	50	5	0	70	186



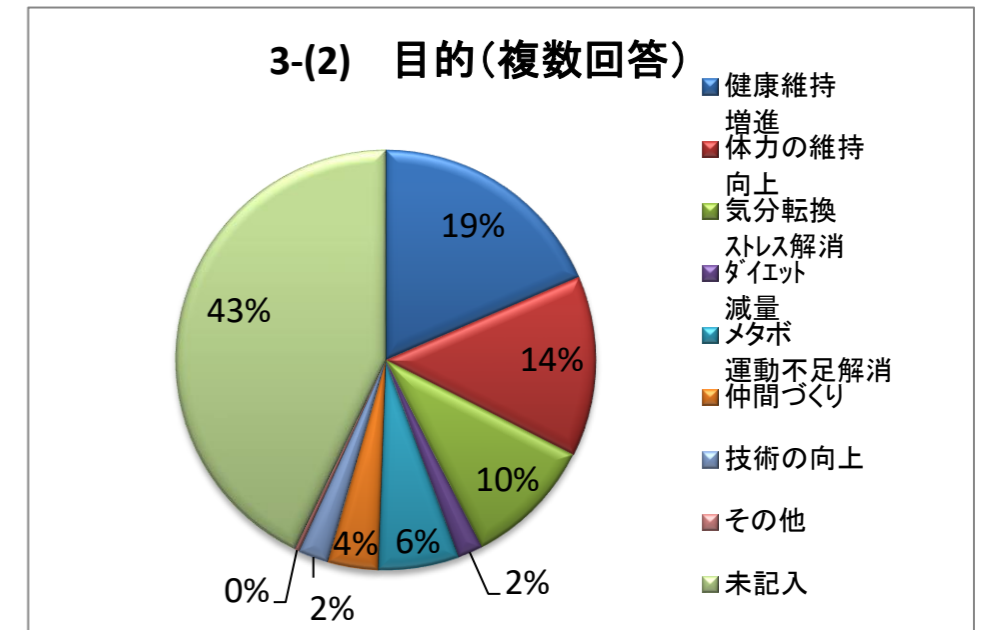
【3-(1) スポーツ教室に参加したことがありますか】

	ある	ない	未記入	合計
人数	55	90	41	186



【3-(2) 目的(複数回答)】

	健康維持増進	体力の維持向上	気分転換ストレス解消	ダイエット減量	メタボ運動不足解消	仲間づくり	技術の向上	その他	未記入	合計
人数	48	36	26	5	16	10	6	1	111	259

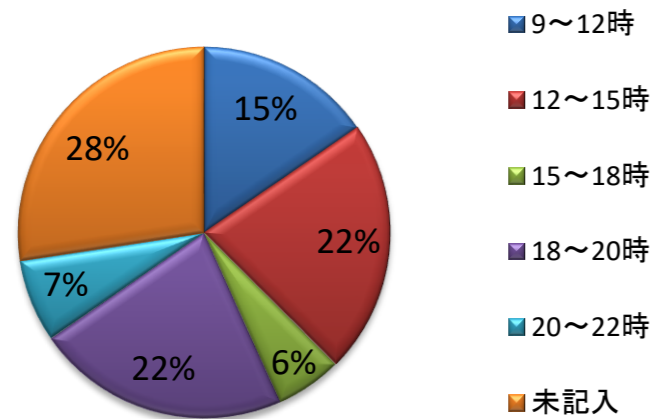


横手体育館 利用者アンケート集計結果【令和2年11月30日現在】

【3-(3) スポーツ教室に参加する場合、どの時間帯が参加しやすいですか】

	9～12時	12～15時	15～18時	18～20時	20～22時	未記入	合計
人数	32	46	12	46	15	57	208

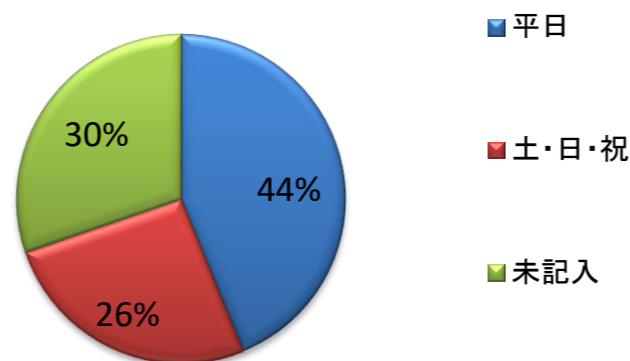
3-(3) スポーツ教室に参加する場合、どの時間帯が参加しやすいですか



【3-(4) スポーツ教室に参加する場合、平日と土日のどちらが参加しやすいですか】

	平日	土・日・祝	未記入	合計
人数	81	48	56	185

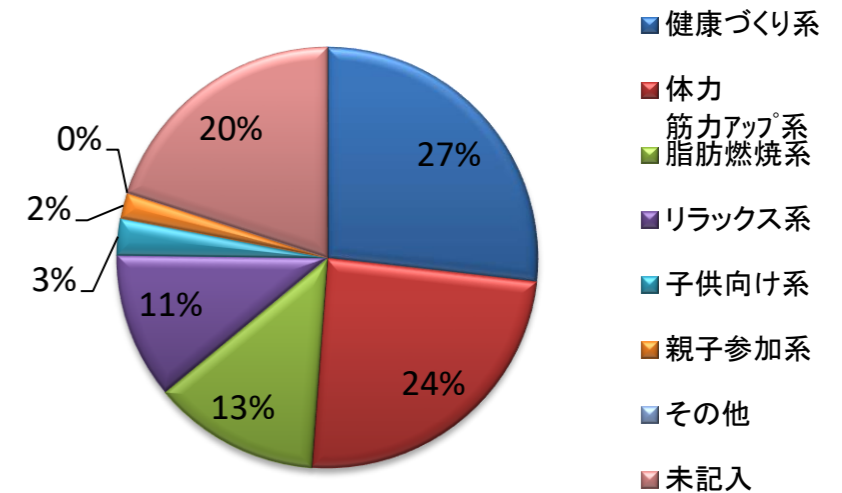
3-(4) スポーツ教室に参加する場合、平日と土日のどちらが参加しやすいですか



【3-(5) 今後実施してほしい教室をお選びください (複数回答)】

	健康づくり系	体力筋力アップ系	脂肪燃焼系	リラックス系	子供向け系	親子参加系	その他	未記入	合計
人数	67	61	32	28	7	5	0	50	250

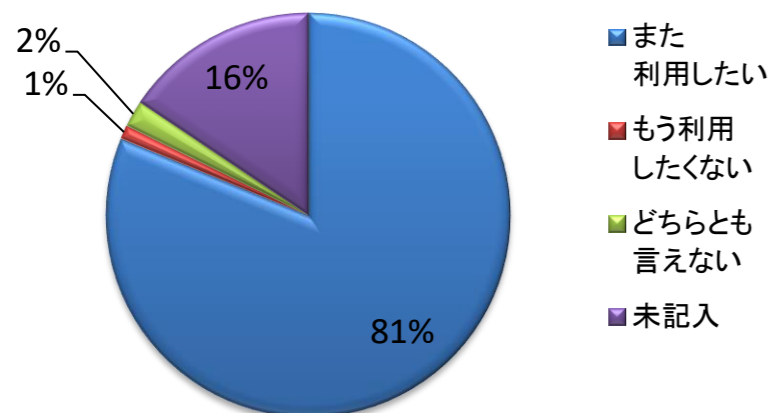
3-(5) 今後実施してほしい教室(複数回答)



【4 今後の利用について】

	また利用したい	もう利用したくない	どちらとも言えない	未記入	合計
人数	151	2	4	29	186

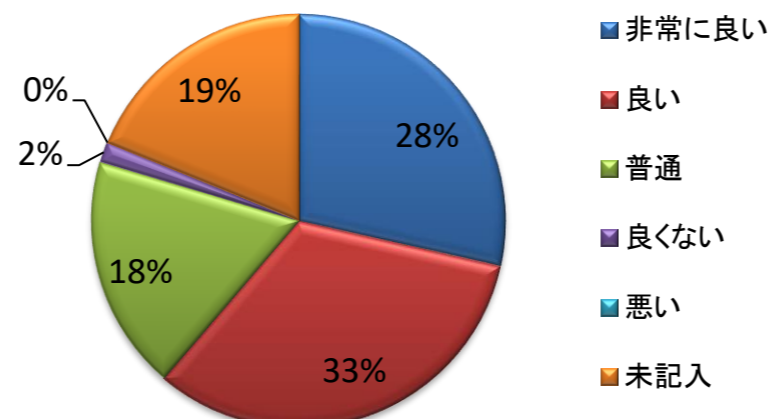
4 今後の利用について



【5 総合評価について】

	非常に良い	良い	普通	良くない	悪い	未記入	合計
人数	53	61	34	3	0	35	186

5 総合評価について



【その他のご意見・ご要望について】

- ・電気が切れている場合が見受けられるので、都度交換してほしい
- ・夏は熱中症が心配されるので冷房など欲しい。サーキュレーターなど。
- ・駐車場の台数が少ない。
- ・トイレにペーパータオルを置いてほしい。

【集計結果に基づいた分析について】

- ・横手体育館の利用者は男女別にみると女性の割合が約70%、年齢別にみると、70歳以上が約30%となっている。男性よりも女性の方が健康に対する意識が高く、また、超高齢化社会を迎える今、横手市には元気な高齢者が多く、体育施設を積極的に利用していることが伺える。また、年齢別に大きな偏りもなく、幅広い年代にご利用いただいていることがわかる。
- ・利用形態において、横手体育館にはトレーニング設備がないため、個人利用が少ない分、団体利用やスポーツクラブの教室参加で利用される方が多かった。
- ・職員の対応や施設の使いやすさに関する質問については、概ね「良い」という回答がほとんどであった。ホームページの内容については、リニューアル前に回答された方がほとんどで、リニューアル後の内容をご覧いただいた上での再回答が必要と思われる。(ホームページのPRが必須)
- ・総合評価は、「非常に良い」「良い」で全体の約60%であった。今回のアンケート結果をもとに、もっと利用者が増えるよう努力してまいりたい。